



---

## MEMÒRIA D'ACTIVITAT 2015

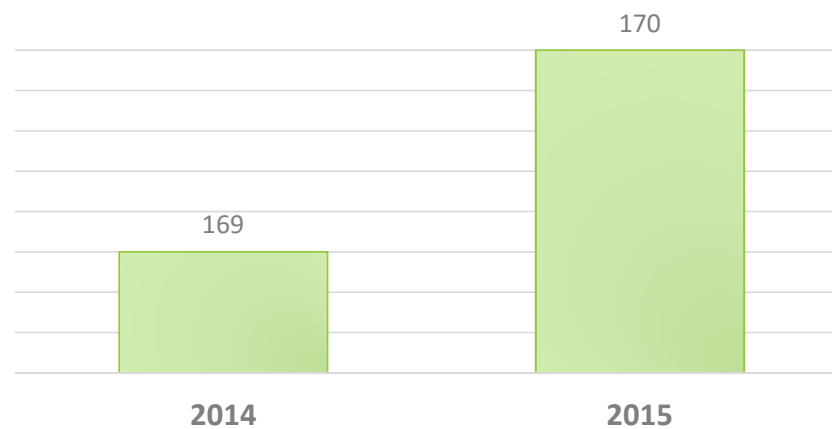




## CONVALESCÈNCIA

ACTIVITAT ASSISTENCIAL	2014	2015
Pacients atesos	188	193
Ingressos	169	170
Altes	165	170
Estades per ingressos	7565	7331
Estades per altes	7054	7081
Estades anuals	8009	7909
Índex d'ocupació	114,55%	113,11%

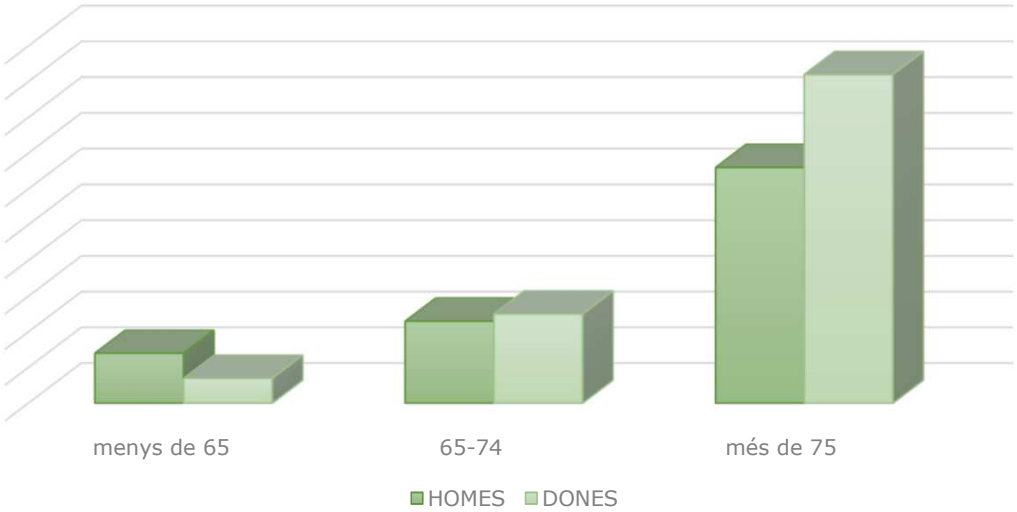
### INGRESSOS





**PACIENTS ATEOS PER EDAT I SEXE**

EDAT	HOMES	DONES	TOTAL
-70	14	7	<b>21</b>
70-80	23	25	<b>48</b>
+ 80	66	92	<b>158</b>
<b>TOTAL</b>	<b>89</b>	<b>104</b>	<b>227</b>





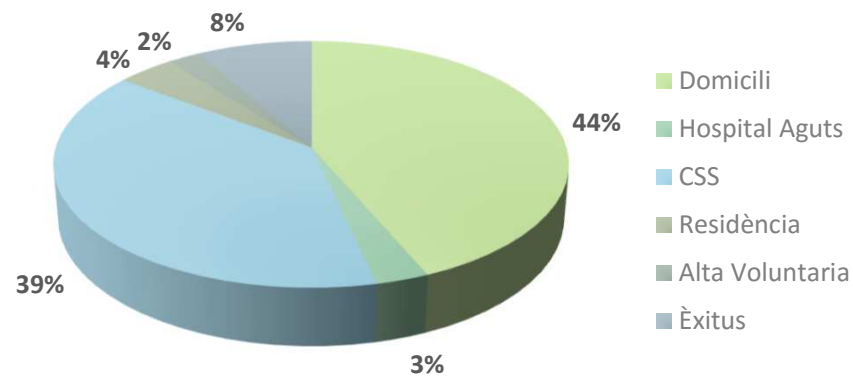
### PROCEDÈNCIA DELS INGRESSOS

CENTRE	PACIENTS	%
Hospitals	139	72,02
CSS	8	4,14
Balaguer	18	9,32
Atenció Primària	12	6,21
Domicilio o residència social	6	3,10
PADES	1	0,51
Altres	9	4,66



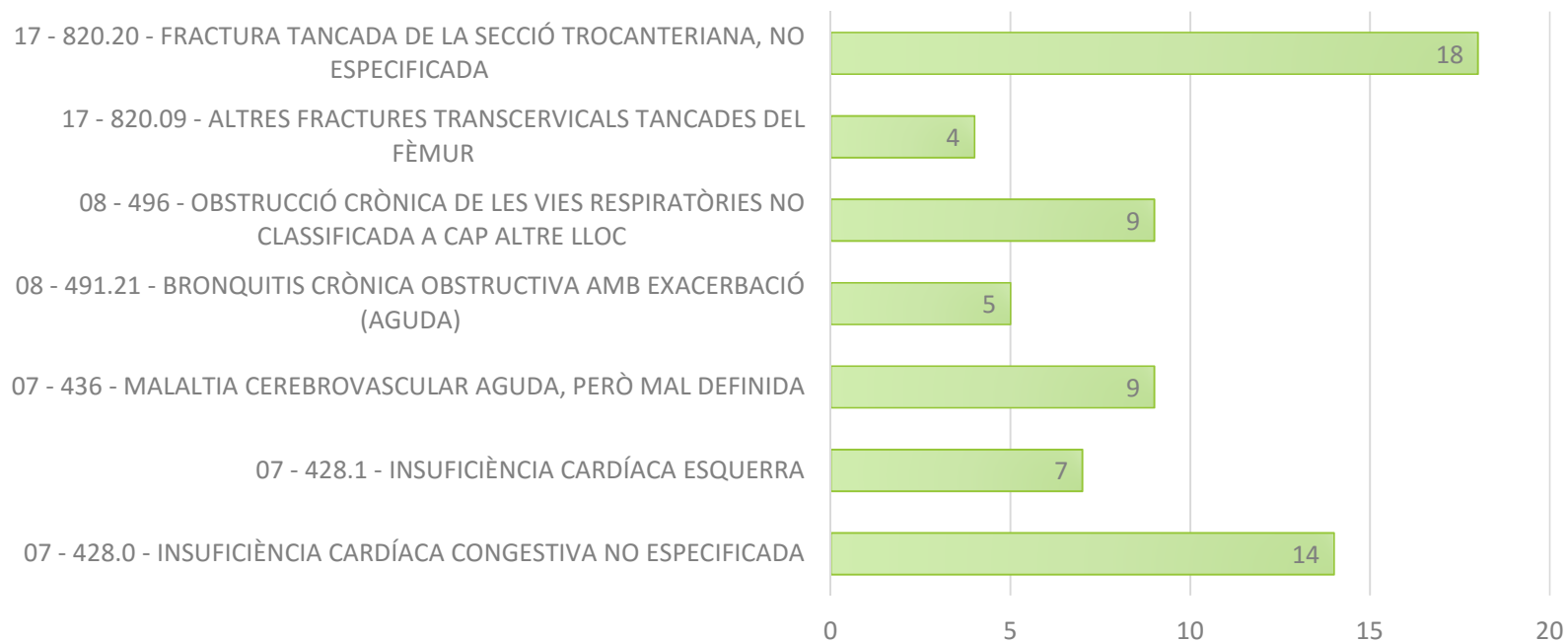
**ALTES**

DESTÍ	ALTES	%
Domicili	74	44
Hospital Aguts	5	3
CSS	66	39
Residència	7	4
Alta Voluntaria	4	2
Èxitus	14	8
Total general	170	





### DIAGNÒSTICS INGRESSOS

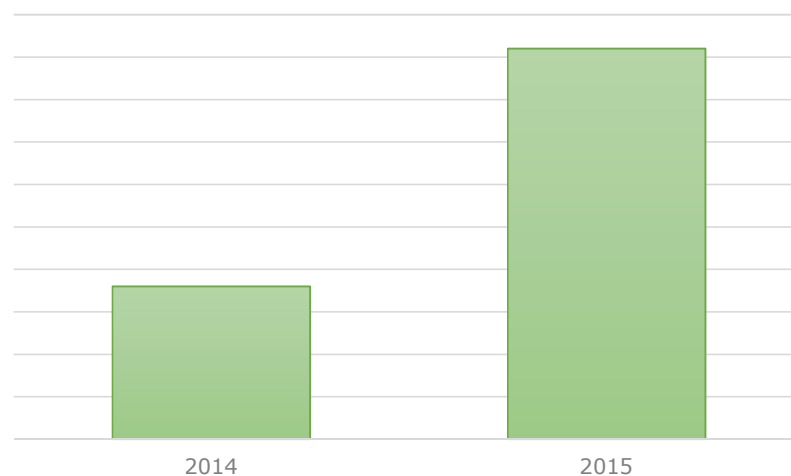




**LLARGA ESTADA**

ACTIVITAT ASSISTENCIAL	2014	2015
Pacients atesos	158	186
Ingressos	107	138
Altes	110	127
Estades per ingressos	9786	9610
Estades per altes	9520	10542
Estades anuals	17544	17771
Índex d'ocupació	98,99%	99,92%

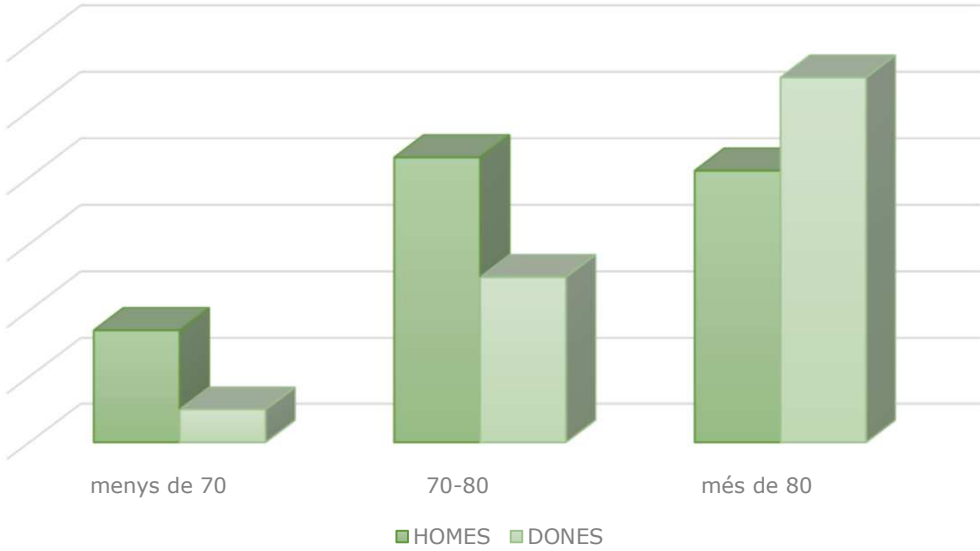
**INGRESSOS**





**PACIENTS ATEOS PER EDAT I SEXE**

EDAT	HOMES	DONES	TOTAL
-70	17	5	22
70-80	43	25	68
+ 80	41	55	96
<b>TOTAL</b>	<b>101</b>	<b>85</b>	<b>186</b>





CONVALESCÈNCIA

LLARGA ESTADA

PAL·LIATIUS

PRIVATS SOCIOSANITARIS

PSIQUIATRIA

## PROCEDÈNCIA DELS INGRESSOS

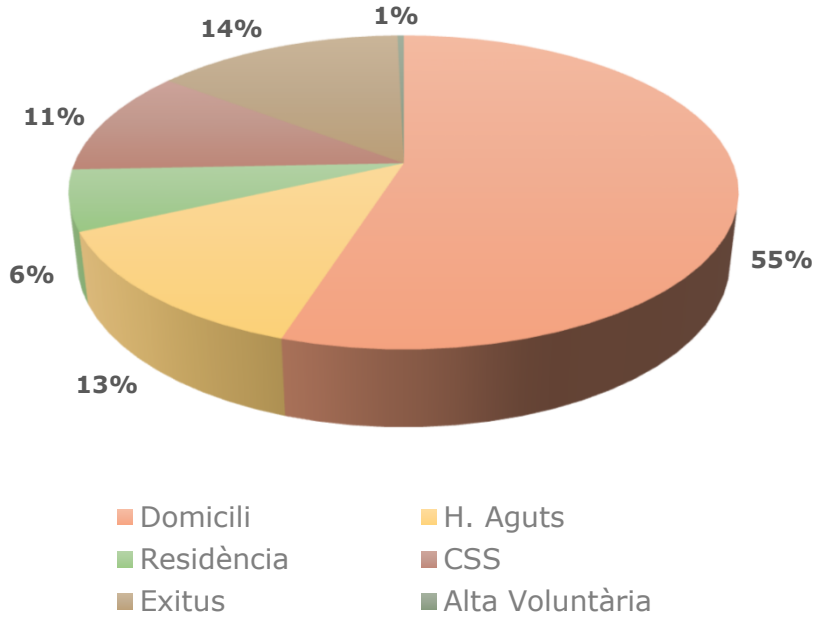
CENTRE	PACIENTS	%
Hospitals	68	36,56
Domicili	4	2,15
Recurs Sociosanitari	34	18,28
CSS	50	26,88
Balaguer	8	4,30
PADES	3	1,61
Atenció Primària	10	5,38
Altres	9	4,84



**ALTES**

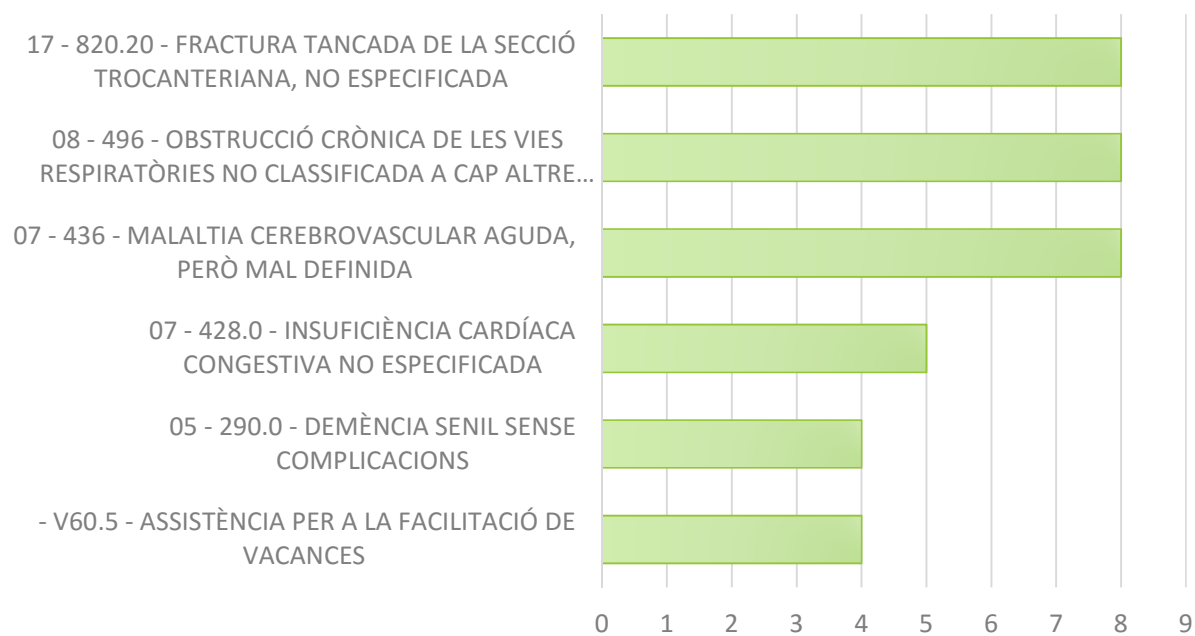
DESTÍ	ALTES	%
Domicili	43	33,86
Hospital Aguts	15	11,81
CSS	10	7,87
Residència	28	22,05
Alta Voluntaria	6	4,72
Èxitus	25	19,69
<b>Total general</b>	<b>127</b>	<b>100,00</b>

CIRCUMSTÀNCIES A L'ALTA





## DIAGNÒSTICS INGRESSOS





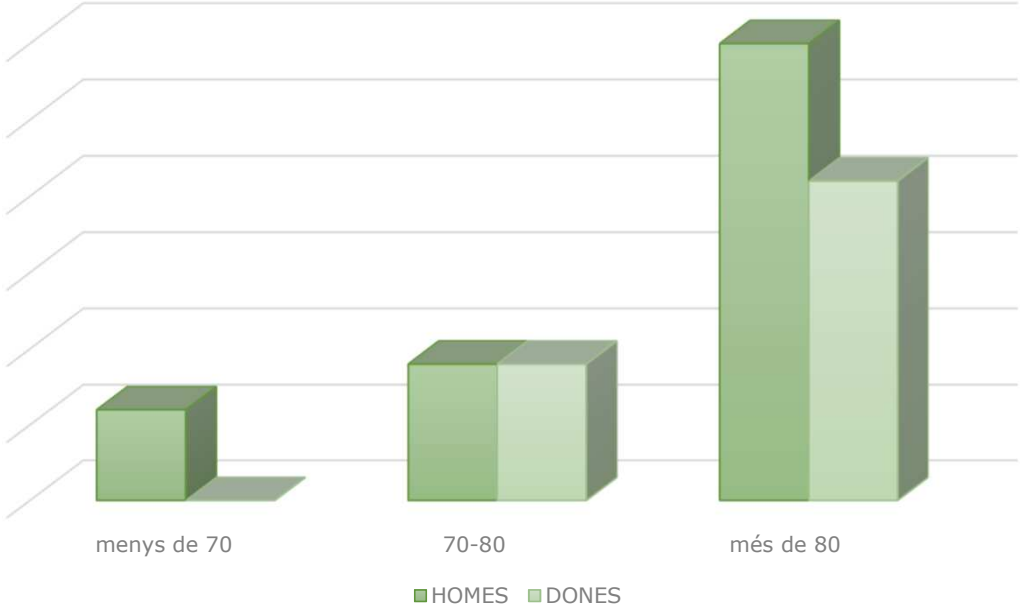
## PAL.LIATIUS

ACTIVITAT ASSISTENCIAL	2014	2015
Pacients atesos	78	75
Ingressos	77	73
Altes	76	72
Estades per altes	886	984
Estades anuals	954	1058
Índex d'ocupació	48,28%	53,54%



**PACIENTS ATEOS PER EDAT I SEXE**

EDAT	HOMES	DONES	TOTAL
-70	6	0	6
70-80	9	9	18
+ 80	30	21	51
<b>TOTAL</b>	<b>45</b>	<b>32</b>	<b>75</b>





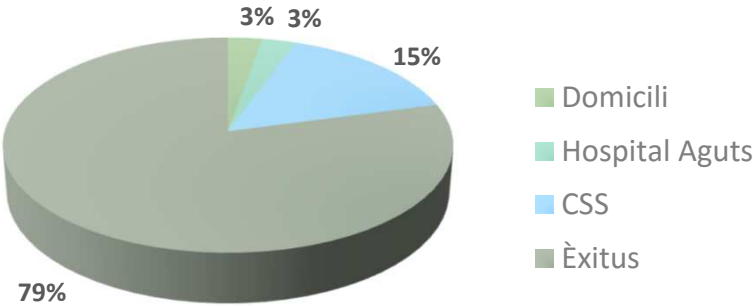
### PROCEDÈNCIA DELS INGRESSOS

CENTRE	PACIENTS	%
Hospitals	37	49,33
CSS	14	18,67
Recurs Sociosanitari	17	22,67
Domicili	2	2,67
Atenció Primària	1	1,33
PADES	4	5,33
<b>TOTAL</b>	<b>75</b>	



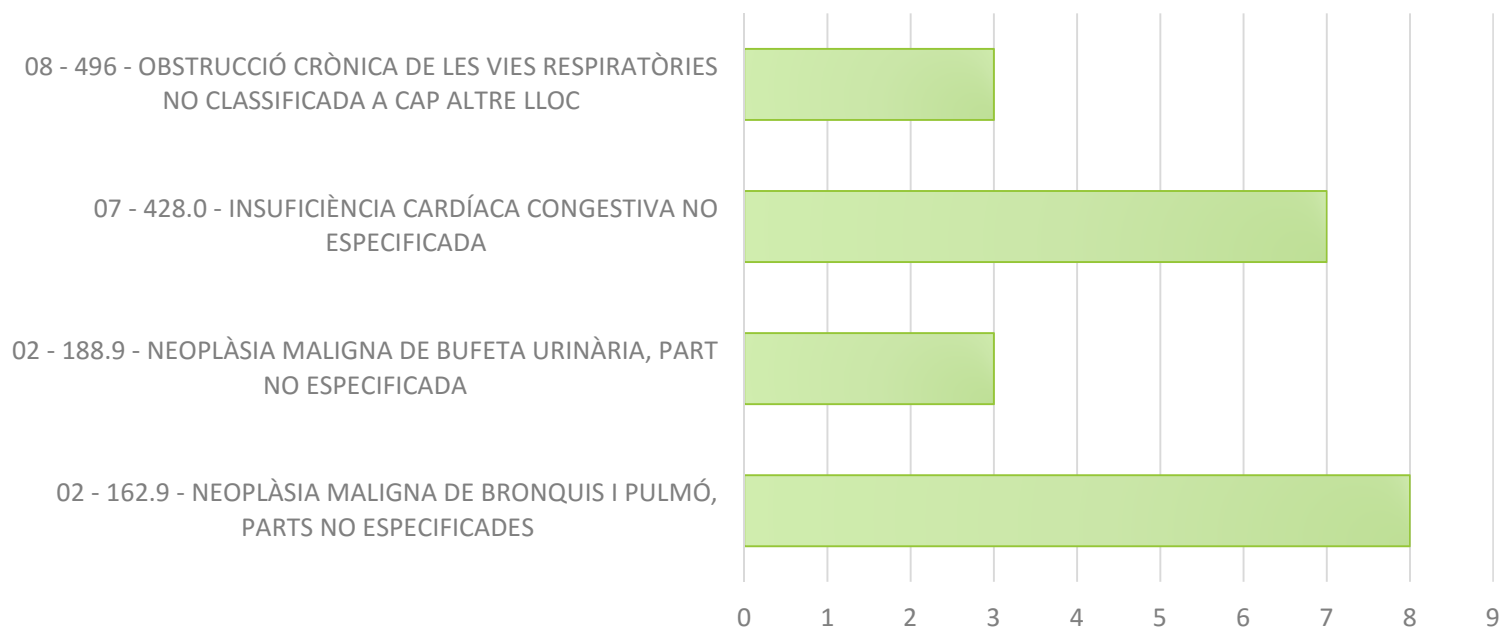
**ALTES**

DESTÍ	ALTES	%
Domicili	2	2,78
Hospital Aguts	2	2,78
CSS	11	15,28
Èxitus	57	79,17
<b>Total general</b>	<b>72</b>	





## DIAGNÒSTICS INGRESSOS

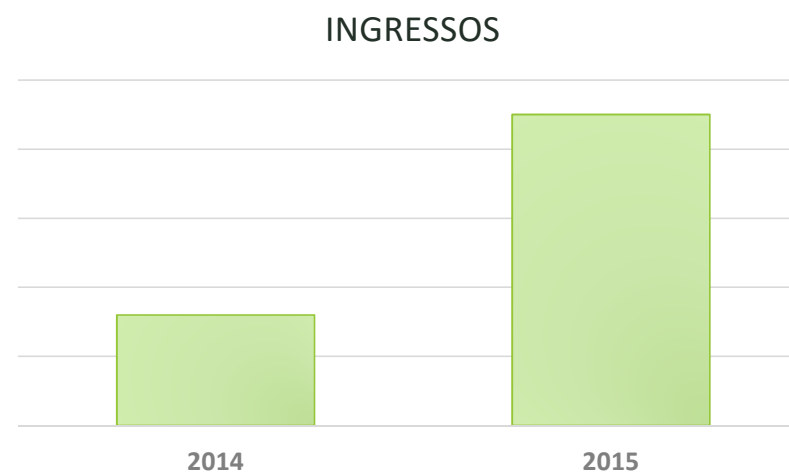






## PRIVATS SOCIOSANITARIS

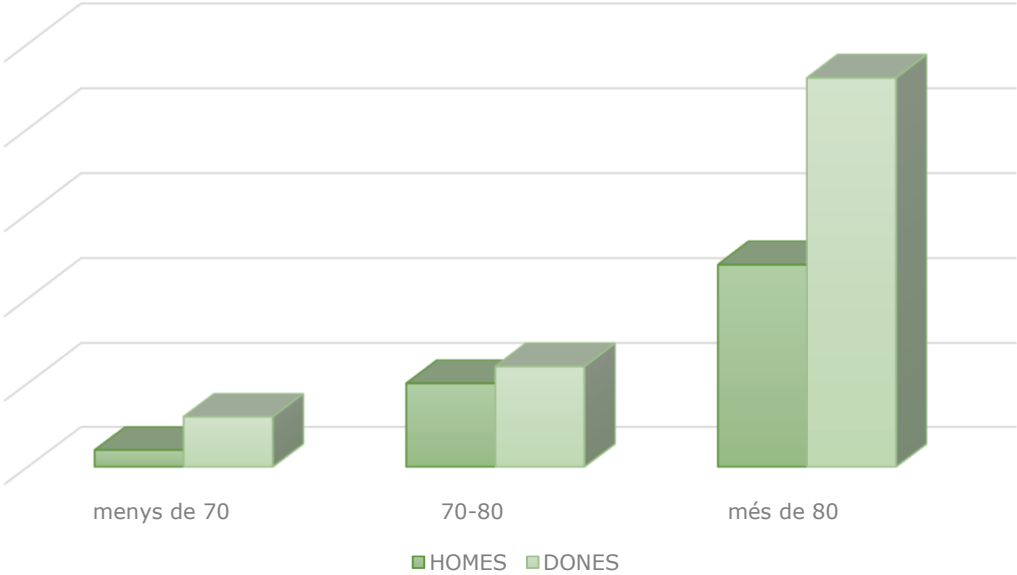
ACTIVITAT ASSISTENCIAL	2014	2015
Pacients atesos	19	50
Ingressos	16	45
Altes	14	37
Estades per ingressos	562	2540
Estades per altes	342	1859
Estades anuals	1319	3557





**PACIENTS ATEOS PER EDAT I SEXE**

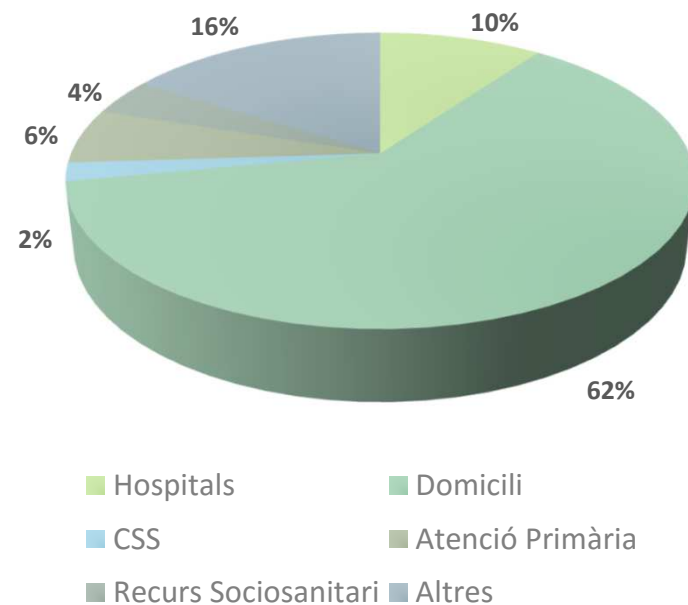
EDAT	HOMES	DONES	TOTAL
-70	1	3	4
70-80	5	6	11
+ 80	12	23	35
<b>TOTAL</b>	<b>18</b>	<b>32</b>	<b>50</b>





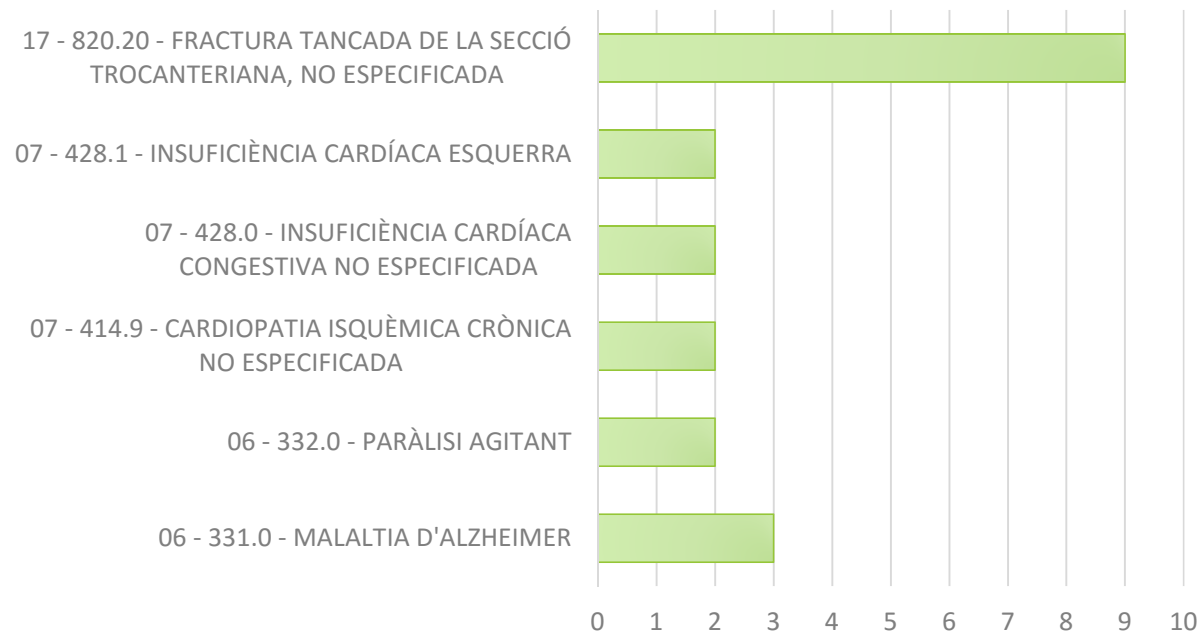
### PROCEDÈNCIA DELS INGRESSOS

CENTRE	PACIENTS	%
Hospitals	5	10
Domicili	31	62
CSS	1	2
Atenció Primària	3	6
Recurs Sociosanitari	2	4
Altres	8	16
<b>Total</b>	<b>50</b>	





### DIAGNÒSTICS INGRESSOS





## PSIQIATRIA

ACTIVITAT ASSISTENCIAL	2014	2015
Pacients atesos	35	30
Ingressos	10	4
Altes	9	6
Estades anuals	8820	8841
Índex d'ocupació	98,81%	99,04%



### PROCEDÈNCIA DELS INGRESSOS

CENTRE	PACIENTS	%
CSS	1	3,33
Domicili	1	3,33
Hospital	12	40,00
Ambulatori	5	16,67
Altres	11	36,67
Total	30	